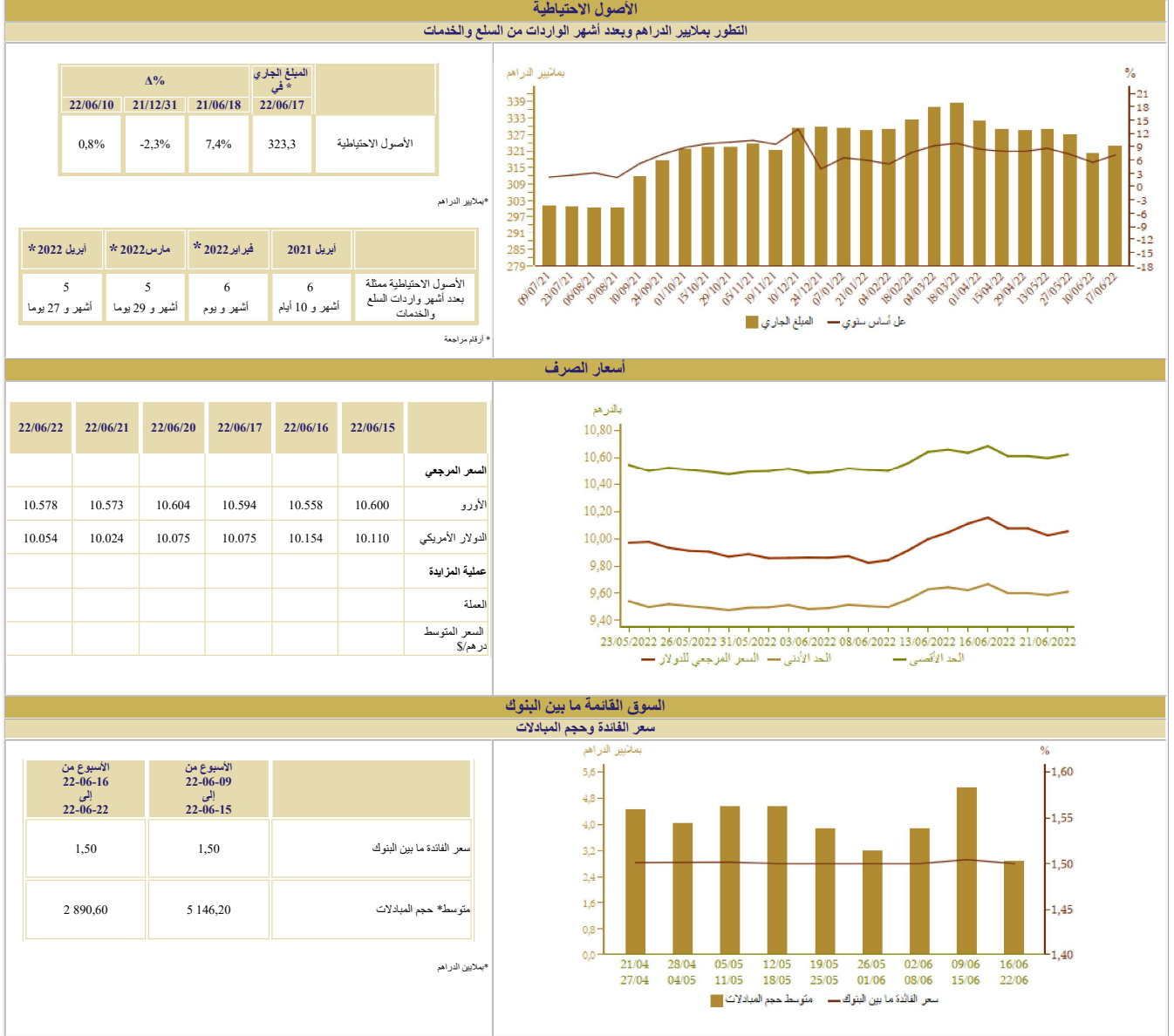


المؤشرات الأسبوعية

الأسبوع الممتد من 16 إلى 22 يونيو 2022

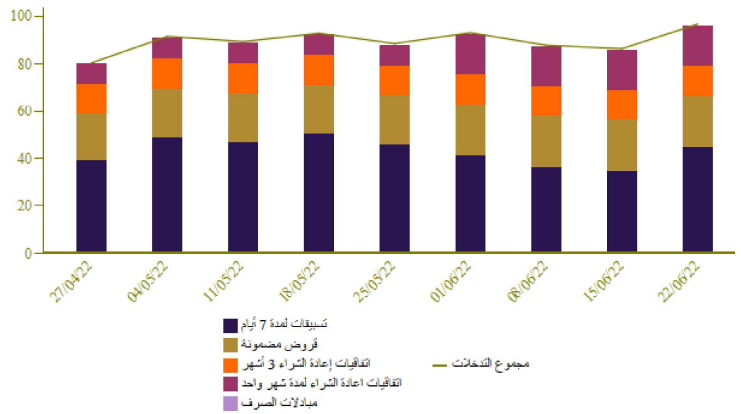


السوق النقدية

تدخلات بنك المغرب

الأسبوع من 22-06-16 إلى 22-06-22	الأسبوع من 22-06-09 إلى 22-06-15	المبالغ بملايين الدراهم
96 528	86 318	تدخلات بنك المغرب
96 528	86 318	تسهيلات بمبادرة من بنك المغرب
44 930	34 720	تسييفات لمدة 7 أيام
16 507	16 507	اتفاقيات إعادة الشراء لمدة شهر واحد
250	250	مبادلات الصرف
12 623	12 623	اتفاقيات إعادة الشراء 3 أشهر
398	398	البرنامج المدمج لدعم وتمويل المقاولات
21 820	21 820	قروض مضمونة
		تسهيلات بمبادرة من البنوك
		تسييفات لمدة 24 ساعة
		تسييفات الإيداع لمدة 24 ساعة

بملايين الدراهم



نتائج التسييفات لمدة 7 أيام بناء على طلب العروض 22/06/22 بملايين الدراهم

32 860

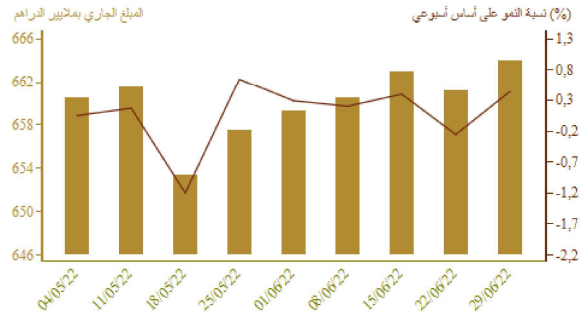
المبلغ المكتتب

سوق الأذونات بالمزايدة

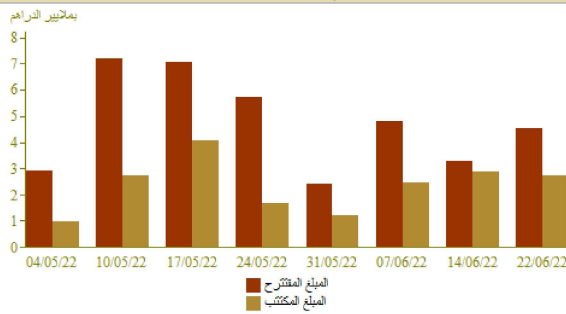
المبلغ الجاري لأذونات الخزينة

الأجل	الأذونات بالمزايدة ليوم 22-06-22		التسديدات* من 22-06-23 إلى 22-06-29
	سعر القفدة	الامتيازات*	
13 أسبوعا	1,52	1 080	
26 أسبوعا			
52 أسبوعا	1,80	1 000	
سنتان	1,96	700	
5 سنوات			
10 سنوات			
15 سنة			
20 سنة			
30 سنة			
المجموع		2 780	

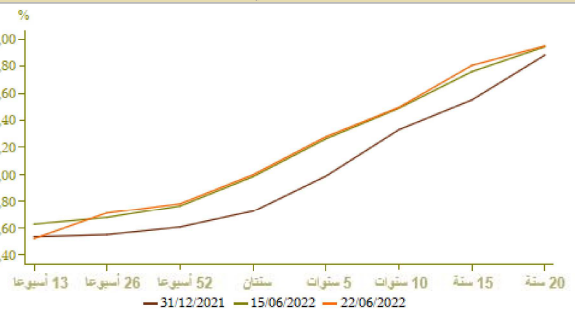
*بملايين الدراهم



نتائج عمليات المزايدة



منحنى أسعار الفائدة في السوق الثانوية



التضخم

تطور التضخم على أساس سنوي (%)

A (%)		B (%)		
ماي 2022	أبريل 2022	ماي 2021	أبريل 2021	
5,9	5,9	0,3		*مؤشر أسعار الاستهلاك
6,7	5,5	1,3		**مؤشر التضخم الأساسي

المصدر: (*) المندوبية السامية للتخطيط
(**) بنك المغرب



أسعار الفائدة

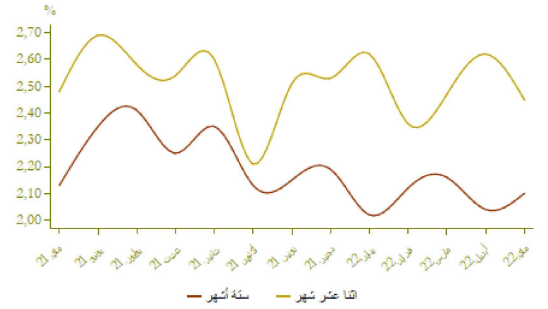
أسعار الفائدة الدائنة (%)

النصف الأول من 2022	النصف الثاني من 2021	
1,05	1,03	الحسابات على الدفاتر - سعر الفائدة الأدنى

ماي 2022	أبريل 2022	مارس 2022	أسعار الفائدة الدائنة (%)
2,10	2,04	2,16	ودائع ستة أشهر
2,45	2,62	2,47	ودائع اثنا عشر شهرا

فصل 1-2022	فصل 4-2021	فصل 3-2021	أسعار الفائدة المدونة (%)
4,28	4,44	4,35	المجموع
5,23	5,16	5,20	قروض للأفراد
4,21	4,24	4,24	قروض الإسكان
6,50	6,47	6,51	قروض الاستهلاك
4,00	4,26	4,17	قروض الشركات
			حسب الهدف الاقتصادي
3,83	4,06	3,95	تسهيلات الخزينة
4,31	4,58	4,84	قروض التجهيز
5,53	5,78	5,71	قروض العقار
			حسب حجم الشركة
4,85	4,88	4,98	الشركات الصغيرة جدا والصغيرة والمتوسطة
3,65	4,01	3,83	الشركات الكبرى

المصدر: البيانات الواردة في البحث الفصلي الذي يتخذه بنك المغرب لدى النظام البنكي

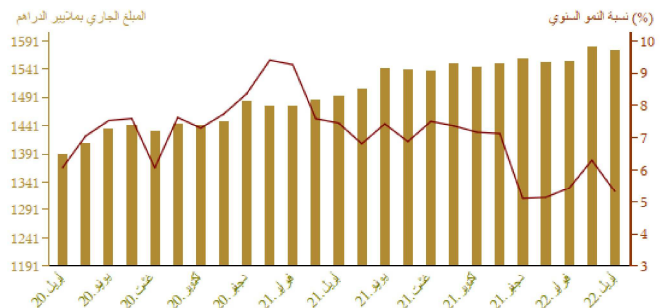


مجمعات النقد والتوظيفات المسانلة

تطور المجموع م3

A (%)		المبلغ الجاري* في نهاية		
أبريل 2022	أبريل 2021	أبريل 2022	أبريل 2021	
9,2	2,2	331,5		العملة الائتمانية
7,0	-0,9	763,0		العملة الكتابية
7,7	0,1	1 094,5		م1
2,5	0,5	176,1		التوظيفات تحت الطلب م2-م1
6,9	0,1	1 270,6		م2
-0,8	-2,5	303,2		أصول تقنية أخرى م3-م2
5,3	-0,4	1 573,8		م3 الكتلة النقدية
5,3	-0,5	872,5		مجموع التوظيفات المسانلة
8,3	-1,1	329,2		الأصول الاحتياطية
-34,9	3,4	23,7		صافي الأصول الأجنبية لمؤسسات الإيداع الأخرى
16,5	-1,8	295,1		الديون الصافية على الإدارة المركزية
3,9	-0,1	1 186,2		القروض المقدمة للاقتصاد

* بمليار درهم

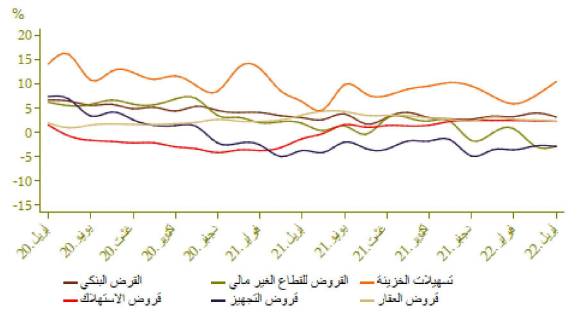


توزيع القرض البنكي حسب الغرض الاقتصادي

A (%)		لمبلغ الجاري * في نهاية	
أبريل 2022	أبريل 2021	أبريل 2022	
10,5	4,2	236,4	تسهيلات الخزينة
2,3	0,2	293,1	قرروض العقار
2,3	0,3	56,4	قرروض الاستهلاك
-2,9	0,3	175,5	قرروض التجهيز
0,9	-12,2	133,2	ديون مختلفة على الزبناء
5,3	-0,2	86,0	ديون معقفة الأداء
3,2	-0,8	980,7	القرض البنكي
3,2	0,9	854,3	القرروض للقطاع الغير مالي

*ملايين الدراهم

تطور القرض البنكي حسب الغرض الاقتصادي على أساس سنوي

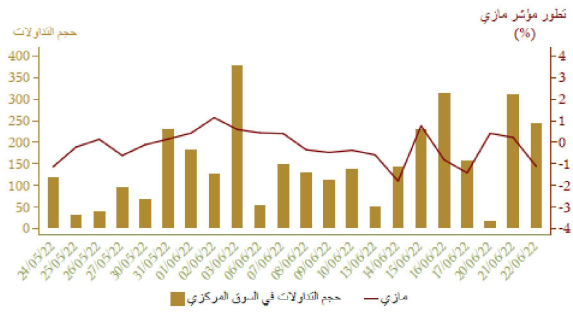


مؤشرات بورصة القيم
تطور مؤشر مازي وحجم التداولات

A %			الأسبوع		
22/06/22	22/06/22	22/06/22	من 22/06/16	من 22/06/09	
21/12/21	22/05/20	22/06/15	الى 22/06/22	الى 22/06/15	
-9,98	-4,76	-2,70	12 025,51	12 358,98	مؤشر مازي نهاية الفترة
			300,37	135,26	الحجم المتوسط للتداولات الأسبوع
-8,72	-4,41	-2,51	630 506,34	646 720,73	الرسملة* نهاية الفترة

*ملايين الدراهم

المصدر: بورصة الدار البيضاء



المالية العمومية

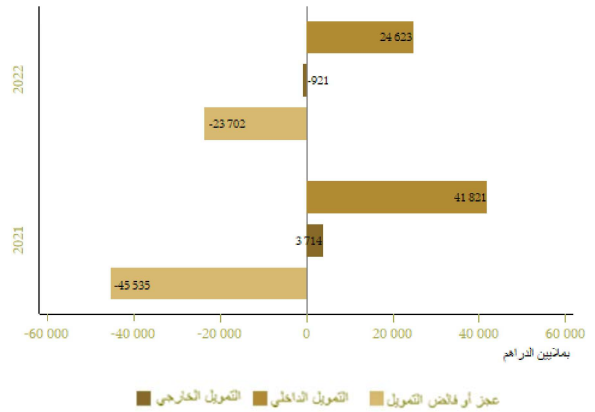
وضعية الخزينة

المبالغ بملايين الدراهم	نيلبر-ماي 2022	نيلبر-ماي 2021	Δ(%)
*المعاخيل العادية	131 693	104 903	25,5
منها الموارد الجبائية	117 530	98 081	19,8
التفقات الإجمالية	166 574	142 898	16,6
التفقات الإجمالية دون احتساب المقاصة	149 943	135 266	10,9
المقاصة	16 631	7 632	117,9
التفقات العادية دون احتساب المقاصة	117 152	107 161	9,3
الأجور	62 103	58 761	5,7
السلع والخدمات الأخرى	31 087	26 502	17,3
فوائد الدين	10 652	10 277	3,6
التحويلات للجماعات الترابية	13 310	11 621	14,5
الرصيد العادي	-2 089	-9 890	.
نفقات الاستثمار	32 792	28 105	16,7
رصيد الحسابات الخاصة للخزينة	20 926	13 020	
قفض أو عجز الميزانية	-13 954	-24 974	
**الرصيد الأولي	-3 302	-14 697	.
تغير العمليات قيد الأداء	-9 748	-20 561	
عجز أو قفص التمويل	-23 702	-45 535	
التمويل الخارجي	-921	3 714	
التمويل الداخلي	24 623	41 821	

*مع احتساب التدبيرية على القيمة المضاعفة للجماعات الترابية ودون احتساب موارد الخوصصة
**يمثل رصيد الميزانية دون احتساب تكاليف فوائد الديون
المصدر: وزارة الاقتصاد والمالية

تمويل الخزينة

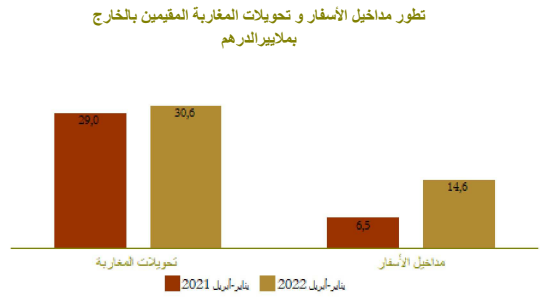
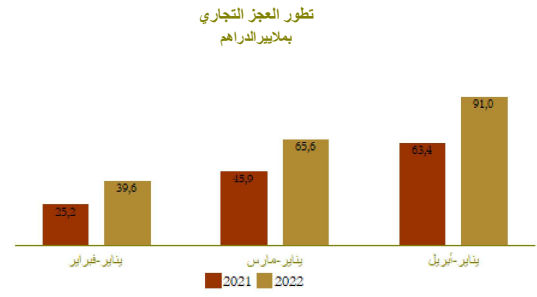
نيلبر-ماي



الحسابات الخارجية

Δ (%)	المبلغ بملايين الدراهم		
	يناير-أبريل 2022	يناير-أبريل 2021	
34,2	139 014,0	103 596,0	الصادرات الإجمالية
98,6	36 141,0	18 195,0	صادرات الفوسفات ومشتقاته
12,9	31 990,0	28 344,0	صادرات قطاع السيارات
37,8	230 052,0	166 993,0	الواردات الإجمالية
14,4	45 692,0	39 940,0	مواد التجهيز
116,1	43 789,0	20 259,0	واردات المواد الطاقية
7,7	42 820,0	39 758,0	السلع الاستهلاكية
43,6	91 038,0	63 397,0	العجز التجاري الإجمالي
	60,4	62,0	نسبة (%) تغطية الصادرات للواردات
123,3	14 623,0	6 549,0	مداخل الأسفار
5,3	30 562,0	29 037,0	تحويلات المغاربة المقيمين بالخارج
5,0	6 142,0	5 850,0	تدفقات الاستثمارات الأجنبية المباشرة الصافية

المصدر: مكتب الصرف



الحسابات الوطنية

تطور الناتج الداخلي الإجمالي على أساس سنوي

Δ (%)	بملايين الدراهم		
	فأ-4 2021	فأ-4 2020	
6,6	259,7	243,6	الناتج الداخلي الإجمالي بالأسعار الثابتة
18,9	31,6	26,6	القيمة المضافة للقطاع الفلاحي
5,6	193,7	183,4	القيمة المضافة للقطاع غير الفلاحي
9,7	307,1	279,8	الناتج الداخلي الإجمالي بالأسعار الجارية

المصدر: المندوبية السامية للتخطيط

